

Regelmäßige Informationen zu den in Artikel 9 Absätze 1 bis 4a der Verordnung (EU) 2019/2088 und Artikel 5 Absatz 1 der Verordnung (EU) 2020/852 genannten Finanzprodukten

Eine **nachhaltige Investition** ist eine Investition in eine Wirtschaftstätigkeit, die zur Erreichung eines Umweltziels oder sozialen Ziels beiträgt, vorausgesetzt, dass diese Investition keine Umweltziele oder sozialen Ziele erheblich beeinträchtigt und die Unternehmen, in die investiert wird, Verfahrensweisen einer guten Unternehmensführung anwenden.

Die **EU-Taxonomie** ist ein Klassifikationssystem, das in der Verordnung (EU) 2020/852 festgelegt ist und ein Verzeichnis von **ökologisch nachhaltigen Wirtschaftstätigkeiten enthält**. Diese Verordnung umfasst kein Verzeichnis der sozial nachhaltigen Wirtschaftstätigkeiten. Nachhaltige Investitionen mit einem Umweltziel könnten taxonomiekonform sein oder nicht.

Name des Produkts: Vontobel Fund – Green Bond

Unternehmenskennung (LEI-Code): 529900SFUVZHB2Y5U19

Nachhaltiges Investitionsziel

Wurden mit diesem Finanzprodukt nachhaltige Investitionen angestrebt?	
<div><div><div></div><div></div></div><input checked="" type="checkbox"/> JA</div>	<div><div><div></div><div></div></div><input type="checkbox"/> NEIN</div>
<div><input checked="" type="checkbox"/> Es wurden damit nachhaltige Investitionen mit einem Umweltziel getätigt: 97.84%</div>	<div><input type="checkbox"/> Es wurden damit ökologische/soziale Merkmale beworben und obwohl keine nachhaltigen Investitionen angestrebt wurden, enthielt es ____% an nachhaltigen Investitionen</div>
<div><input checked="" type="checkbox"/> in Wirtschaftstätigkeiten, die nach der EU-Taxonomie als ökologisch nachhaltig einzustufen sind</div>	<div><input type="checkbox"/> mit einem Umweltziel in Wirtschaftstätigkeiten, die nach der EU-Taxonomie als ökologisch nachhaltig einzustufen sind</div>
<div><input checked="" type="checkbox"/> in Wirtschaftstätigkeiten, die nach der EU-Taxonomie nicht als ökologisch nachhaltig einzustufen sind</div>	<div><input type="checkbox"/> mit einem Umweltziel in Wirtschaftstätigkeiten, die nach der EU-Taxonomie nicht als ökologisch nachhaltig einzustufen sind</div>
<div><input type="checkbox"/> Es wurden damit nachhaltige Investitionen mit einem sozialen Ziel getätigt: ____%</div>	<div><input type="checkbox"/> mit einem sozialen Ziel</div>
	<div><input type="checkbox"/> Es wurden damit ökologische/soziale Merkmale beworben, aber keine nachhaltigen Investitionen getätigt.</div>



Inwieweit wurde das nachhaltige Investitionsziel dieses Finanzprodukts erreicht?

Das nachhaltige Investitionsziel des Teilfonds wurde erreicht.

Das nachhaltige Investitionsziel des Teilfonds bestand darin, in Schultitel zu investieren, die für Projekte und/oder von Emittenten ausgegeben werden, die nach Einschätzung des Anlageverwalters einen Beitrag zu vordefinierten sogenannten «Wirkungssäulen» (Impact Pillars) mit ökologischem Schwerpunkt leisten. Die umweltbezogenen Wirkungssäulen (saubere und erneuerbare Energie, Energieeffizienz, Ressourceneffizienz, kohlenstoffarmer Transport, Land- und Forstwirtschaft sowie klimaresiliente Infrastruktur) bildeten den Hauptschwerpunkt des Teilfonds. Zur Erreichung des nachhaltigen Investitionsziels investierte der Teilfonds 97.84% seines Vermögens in Green Bonds (nachhaltige Investitionen mit ökologischem Ziel). Mit diesen Investitionen investierte der Teilfonds in nachhaltige Investitionen mit einem ökologischen Ziel im Sinne der EU-Taxonomie. Diese Ziele waren: «Klimaschutz», «Anpassung an den Klimawandel», «Nachhaltige Nutzung und Schutz von Wasser- und Meeresressourcen», «Übergang zu einer Kreislaufwirtschaft», «Vermeidung und Verminderung der Umweltverschmutzung», «Schutz und Wiederherstellung der Biodiversität und der Ökosysteme». Die Taxonomiekonformität der nachhaltigen Investitionen wurde auf der Grundlage der von den Emittenten gemeldeten Daten ermittelt. Der Teilfonds investierte ausserdem in ökologisch nachhaltige Investitionen, die nicht taxonomiekonform waren, da der Anlageverwalter nur die von den Emittenten gemeldeten Daten zur Konformität heranzog, ohne Schätzungen von externen Datenanbietern zu berücksichtigen; das technische Screening unter der EU-Taxonomie war in Bezug auf «Klimaschutz» und «Anpassung an den Klimawandel» noch unvollständig und deckte zum Berichtszeitpunkt nicht alle Umweltziele (die restlichen vier Ziele) ab. Der Anlageverwalter nahm daher

eine weitere Analyse der Emittenten vor. Für den Teilfonds wählte der Anlageverwalter nur Green Bonds aus, die durch ein Gutachten einer zweiten Partei gestützt wurden, Finanzierungsprojekte, die zu den Wirkungssäulen des Teilfonds beitragen.

Der Teilfonds hat keinen Referenzwert für die Erreichung des nachhaltigen Investitionsziels festgelegt.

Mit **Nachhaltigkeitsindikatoren** wird gemessen, inwieweit die nachhaltigen Ziele dieses Finanzprodukts erreicht werden.

● **Wie haben die Nachhaltigkeitsindikatoren abgeschnitten?**

Während des Bezugszeitraums wurde die Erreichung der vom Teilfonds beworbenen ökologischen und sozialen Merkmale anhand der Nachhaltigkeitsindikatoren gemessen, die in der folgenden Tabelle dargestellt sind:

Nachhaltigkeitsindikatoren	Wert	Kommentar
Prozentsatz der Investitionen in Green Bonds.	100%	
Prozentsatz der Investitionen in Schuldtitel, bei denen es sich nicht um Green Bonds handelt, die aber von Emittenten begeben werden, die einen Beitrag zu einem ökologischen Ziel leisten.	0%	
Prozentsatz der Anlagen in Wertpapieren von Unternehmen, die einen nicht unerheblichen Teil ihrer Erträge aus Produkten und/oder Aktivitäten erzielen, die vom Teilfonds ausgeschlossen sind.	0%	Ausgeschlossene Produkte und/oder Aktivitäten sind im Exclusion Framework des Anlageverwalters angegeben.
Prozentsatz der Anlagen in Wertpapieren von Emittenten, die gegen bestimmte globale Normen und Standards verstossen, die vom Teilfonds unterstützt werden, oder die kritischen Kontroversen ausgesetzt sind (sofern kein positiver Ausblick festgestellt werden kann). Solche Kontroversen können mit ökologischen, sozialen oder Unternehmensführungsfragen zusammenhängen.	0%	
Prozentsatz der Anlagen in Wertpapieren von Unternehmenemittenten, die nicht über dem von einem externen ESG-Datenanbieter bereitgestellten maximalen impliziten Temperaturanstieg (ITR) liegen, der für diesen Teilfonds festgelegt wurde.	100%	
Das gewichtete durchschnittliche ESG-Rating des Teilfonds, das von einem externen ESG-Datenanbieter bereitgestellt wird.	AA (Bewertung: 8.4)	Der Teilfonds muss mindestens ein gewichtetes durchschnittliches ESG-Rating von A aufweisen.
Prozentsatz der von der ESG-Analyse erfassten Wertpapiere.	100%	

● **... und im Vergleich zu vorangegangenen Zeiträumen?**

Geschäftsjahr des Fonds endend am 31. August	2025	2024	2023
Nachhaltigkeitsindikatoren	Wert	Wert	Wert
Prozentsatz der Investitionen in Green Bonds.	100%	100%	100%
Prozentsatz der Investitionen in Schuldtitel, bei denen es sich nicht um Green Bonds handelt, die aber von Emittenten begeben werden, die einen Beitrag zu einem ökologischen Ziel leisten.	0%	0%	0%
Prozentsatz der Anlagen in Wertpapieren von Unternehmen, die einen nicht unerheblichen Teil ihrer Erträge aus Produkten und/oder Aktivitäten erzielen, die vom Teilfonds ausgeschlossen sind.	0%	0%	0%

Prozentsatz der Anlagen in Wertpapieren von Emittenten, die gegen bestimmte globale Normen und Standards verstossen, die vom Teilfonds unterstützt werden, oder die kritischen Kontroversen ausgesetzt sind (sofern kein positiver Ausblick festgestellt werden kann). Solche Kontroversen können mit ökologischen, sozialen oder Unternehmensführungsfragen zusammenhängen.	0%	0%	0%
Prozentsatz der Anlagen in Wertpapieren von Unternehmensemit- tenten, die nicht über dem von einem externen ESG-Datenanbieter bereitgestellten maximalen impliziten Temperaturanstieg (ITR) lie- gen, der für diesen Teilfonds festgelegt wurde.	100%	100%	K.A.
Das gewichtete durchschnittliche ESG-Rating des Teilfonds, das von einem externen ESG-Datenanbieter bereitgestellt wird.	AA (Bewertung: 8.4)	AAA (Bewertung: 8.8)	K.A.
Prozentsatz der von der ESG-Analyse erfassten Wertpapiere.	100%	100%	100%
Prozentsatz der Investitionen in Wertpapiere staatlicher Emitten- ten, die erheblichen UN- oder internationalen Sanktionen unterlie- gen *	K.A.	0%	0%

* Indikator wurde gestrichen, da er vom Exclusion Framework des Anlageverwalters abgedeckt ist.

Inwiefern wurden nachhaltige Investitionsziele durch die nachhaltigen Investitionen nicht erheblich beeinträchtigt?

Um sicherzustellen, dass die nachhaltigen Investitionen des Teilfonds kein nachhaltiges Investitionsziel erheblich beeinträchtigten, berücksichtigte der Teilfonds alle obligatorischen Indikatoren für die wichtigsten nachteiligen Auswirkungen (Principal Adverse Impacts, PAIs) und gewährleistete, dass die Anlagen des Teilfonds mit den OECD-Leitsätzen für multinationale Unternehmen und den Leitprinzipien der Vereinten Nationen für Wirtschaft und Menschenrechte übereinstimmen, wie unten näher beschrieben.

Wie wurden die Indikatoren für nachteilige Auswirkungen auf Nachhaltigkeitsfaktoren berücksichtigt?

Für die durch den Teilfonds getätigten nachhaltigen Investitionen berücksichtigte der Anlageverwalter die nachteiligen Auswirkungen auf Nachhaltigkeitsfaktoren durch Anwendung des folgenden Verfahrens: Der Anlageverwalter wendete ein Verfahren an, um die Exposition der Anlagen gegenüber den wichtigsten nachteiligen Auswirkungen auf Nachhaltigkeitsfaktoren auf der Grundlage von internem Research zu identifizieren; zu den Datenquellen gehören ESG-Datenanbieter, Nachrichtenmeldungen und die Emittenten selbst. Wenn keine zuverlässigen Daten von Dritten verfügbar waren, nahm der Anlageverwalter angemessene Schätzungen oder Annahmen vor.

Stehen die nachhaltigen Investitionen mit den OECD-Leitsätzen für multinationale Unternehmen und den Leitprinzipien der Vereinten Nationen für Wirtschaft und Menschenrechte in Einklang? Nähere Angaben:

Der Teilfonds verfügt über einen Prozess zur Überwachung von Kontroversen, der unter anderem die Ausrichtung an den OECD-Leitsätzen für multinationale Unternehmen und den Leitprinzipien der Vereinten Nationen für Wirtschaft und Menschenrechte gewährleistet. Dieser Prozess basiert auf Daten von Drittanbietern und kann durch eigene ESG-Research-Kapazitäten des Anlageverwalters ergänzt werden. Der Teilfonds schliesst Emittenten aus, die (i) gegen die vom Teilfonds beworbenen Normen und Standards verstossen; (ii) in kritische Kontroversen verwickelt sind. Es sei denn, der Anlageverwalter hat in beiden Fällen einen positiven Ausblick festgestellt (d. h. durch eine proaktive Reaktion des Emittenten, verhältnismässige Korrekturmassnahmen, die bereits angekündigt oder ergriffen wurden, oder durch aktive Teilhabe mit hinreichender Aussicht auf erfolgreiche Ergebnisse).

Wie wurden bei diesem Finanzprodukt die wichtigsten nachteiligen Auswirkungen auf Nachhaltigkeitsfaktoren berücksichtigt?

Bei den **wichtigsten nachteiligen Auswirkungen** handelt es sich um die bedeutendsten nachteiligen Auswirkungen von Investitionsentscheidungen auf Nachhaltigkeitsfaktoren in den Bereichen Umwelt, Soziales und Beschäftigung, Achtung der Menschenrechte und Bekämpfung von Korruption und Bestechung.

Der Anlageverwalter hat die folgenden Indikatoren für nachteilige Auswirkungen auf Nachhaltigkeitsfaktoren für die Anlagestrategie des Teilfonds berücksichtigt:

Tabelle	Nr.	Indikator für nachteilige Auswirkungen auf Nachhaltigkeitsfaktoren
1	1	Scope 1 THG-Emissionen
1	1	Scope 2 THG-Emissionen
1	1	Scope 3 THG-Emissionen
1	1	THG-Emissionen insgesamt (Scope 1, 2 und 3)
1	1	THG-Emissionen insgesamt
1	2	CO2-Fußabdruck
1	3	THG-Emissionsintensität der Unternehmen, in die investiert wird
1	4	Engagement in Unternehmen, die im Bereich der fossilen Brennstoffe tätig sind
1	5	Anteil des Energieverbrauchs aus nicht erneuerbaren Energiequellen
1	5	Anteil der Energieerzeugung aus nicht erneuerbaren Energiequellen
1	6	Intensität des Energieverbrauchs nach klimaintensiven Sektoren NACE A-H und L
1	7	Tätigkeiten, die sich nachteilig auf Gebiete mit schutzbedürftiger Biodiversität auswirken
1	8	Emissionen in Wasser
1	9	Anteil gefährlicher und radioaktiver Abfälle
1	10	Anteil der Investitionen in Unternehmen, in die investiert wird, die an Verstößen gegen die UNGC-Grundsätze oder gegen die OECD-Leitsätze für multinationale Unternehmen beteiligt waren
1	11	Anteil der Investitionen in Unternehmen, in die investiert wird, die keine Richtlinien zur Überwachung der Einhaltung oder keine Verfahren zur Bearbeitung von Beschwerden wegen Verstößen gegen die UNGC-Grundsätze und der OECD-Leitsätze für multinationale Unternehmen eingerichtet haben
1	12	Unbereinigtes geschlechtsspezifisches Verdienstgefälle
1	13	Geschlechtervielfalt in den Leitungs- und Kontrollorganen
1	14	Anteil der Investitionen in Unternehmen, in die investiert wird, die an der Herstellung oder am Verkauf von umstrittenen Waffen beteiligt sind
1	15	THG-Emissionsintensität der Länder, in die investiert wird
1	16	Anzahl der Länder, in die investiert wird, die gegen soziale Bestimmungen verstoßen
1	16	Anteil der Länder, in die investiert wird, die gegen soziale Bestimmungen verstoßen

Der Anlageverwalter hat ein Verfahren angewandt, um Emittenten, die den wichtigsten nachteiligen Auswirkungen auf Nachhaltigkeitsfaktoren ausgesetzt sind, auf der Grundlage von internem Research und/oder externen Datenquellen, zu denen ESG-Datenanbieter, Nachrichtenmeldungen und die Emittenten selbst gehören, zu identifizieren.



Was waren die Hauptinvestitionen bei diesem Finanzprodukt?

Die Hauptinvestitionen des Teilfonds sind nachstehend aufgeführt:

Größte Investitionen	Sektor	% der Vermögenswerte	Land
ELIA TRANSMISSION BE	Elektrizitätsübertragung	4.13	BELGIEN
EUROGRID GMBH	Elektrizitätsübertragung	4.00	DEUTSCHLAND
RTE RESEAU DE TRANSPORT	Elektrizitätsübertragung	3.48	FRANKREICH
STATKRAFT AS	Elektrizitätsübertragung	3.07	NORWEGEN
VERBUND AG	Elektrizitätsversorgung	2.89	ÖSTERREICH
NETHERLANDS GOVERNMENT	Allgemeine öffentliche Verwaltung	2.84	NIEDERLANDE
RED ELECTRICA FINANCI SA	Elektrizitätsübertragung	2.78	SPANIEN
EUROFIMA	Allgemeine öffentliche Verwaltung	2.73	SCHWEIZ
ACEA SPA	Elektrizitätsübertragung	2.66	ITALIEN
E.ON SE	Elektrizitätsübertragung	2.57	DEUTSCHLAND
ACCIONA ENERGIA FINANCI SA	Elektrizitätsübertragung	2.28	SPANIEN
RTE RESEAU DE TRANSPORT	Elektrizitätsübertragung	2.16	FRANKREICH
RED ELECTRICA FINANCI SA	Elektrizitätsübertragung	2.03	SPANIEN
E.ON SE	Elektrizitätsübertragung	1.92	DEUTSCHLAND
NIAGARA MOHAWK POWER	Elektrizitätsübertragung	1.91	VEREINIGTE STAATEN VON AMERIKA

Die oben dargestellten Portfolioanteile der Anlagen sind ein Durchschnitt über den Bezugszeitraum, basierend auf den Beständen des Teilfonds an den Quartalsenden des Geschäftsjahres.

Die Liste umfasst die folgenden Investitionen, auf die **der größte Anteil der im Bezugszeitraum getätigten Investitionen des Finanzprodukts** entfiel:
01/09/2024-31/08/2025

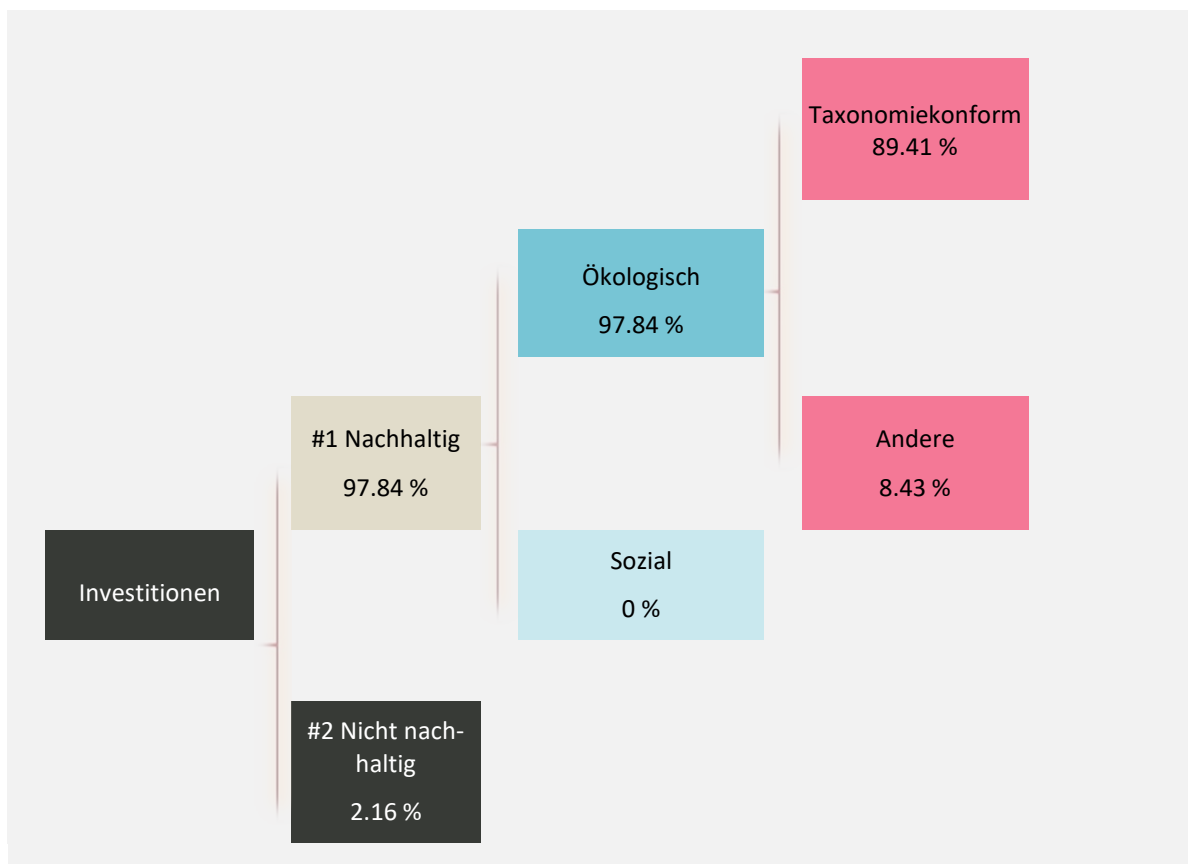


Wie hoch war der Anteil der nachhaltigkeitsbezogenen Investitionen?

Der Anteil nachhaltigkeitsbezogener Investitionen belief sich auf 97.84% (nachhaltige Investitionen).

Wie sah die Vermögensallokation aus?

Die **Vermögensallokation** gibt den jeweiligen Anteil der Investitionen in bestimmte Vermögenswerte an.



#1 Nachhaltige Investitionen umfasst nachhaltige Investitionen mit ökologischen oder sozialen Zielen.

#2 Nicht nachhaltige Investitionen umfasst Investitionen, die nicht als nachhaltige Investitionen eingestuft werden.

Je nach dem möglichen Einsatz von Derivaten als Teil der Anlagestrategie dieses Teilfonds könnte das oben beschriebene Engagement Schwankungen unterliegen, da der Gesamtwert der Investitionen (NIW) des Portfolios durch die Marktbewertung von Derivaten beeinflusst werden kann. Weitere Einzelheiten über den möglichen Einsatz von Derivaten durch diesen Teilfonds finden Sie in den vorvertraglichen Informationen und der im Verkaufsprospekt beschriebenen Anlagepolitik.

In welchen Wirtschaftssektoren wurden die Investitionen getätigt?

Die Investitionen des Teilfonds erfolgten in den nachstehend aufgeführten Wirtschaftssektoren:

Sektor	Teilsektor	Anteil (%)
Energieversorgung	Elektrizitätsübertragung	49.64
Energieversorgung	Elektrizitätsversorgung	23.33
Öffentliche Verwaltung, Verteidigung; Sozialversicherung	Allgemeine öffentliche Verwaltung	11.91
Information und Kommunikation	Leitungsgebundene Telekommunikation	3.34
Energieversorgung	Elektrizitätsverteilung	2.77
Energieversorgung	Elektrizitätserzeugung	2.15
Erbringung von Finanz- und Versicherungsdienstleistungen	Erbringung sonstiger Finanzdienstleistungen	1.35

Erbringung von Finanz- und Versicherungsdienstleistungen	Kreditinstitute (ohne Spezialkreditinstitute)	0.82
Erbringung von Finanz- und Versicherungsdienstleistungen	Versicherungen	0.79
Wasserversorgung; Abwasser- und Abfallentsorgung	Wasserversorgung	0.50
Verkehr und Lagerei	Schienenverkehr	0.33
Grundstücks- und Wohnungswesen	Vermietung eigener Immobilien	0.17

Die oben dargestellte Sektorallokation des Portfolios entspricht einem Durchschnittswert und basiert auf den Beständen des Teilfonds an den Quartalsenden des Geschäftsjahres.

77.89% des Gesamtwerts der Investitionen (NIW) entfielen auf Unternehmen in Sektoren, die mit nicht erneuerbaren Energiequellen in Verbindung gebracht werden könnten, z. B. «Energieversorgung» (NACE-Code D), «Bergbau und Gewinnung von Steinen und Erden» (NACE-Code B) oder «Kokerei und Mineralölverarbeitung» (NACE-Code C19). Zu beachten ist, dass selbst Unternehmen, die verschiedenen NACE-Codes zugeordnet sind, in gewissem Umfang an Aktivitäten im Zusammenhang mit nicht erneuerbaren Energien beteiligt sein können, auch wenn dies nicht der überwiegende Schwerpunkt ihrer Tätigkeiten ist.



Inwiefern waren die nachhaltigen Investitionen mit einem Umweltziel mit der EU-Taxonomie konform?

85.57% der nachhaltigen Investitionen mit einem Umweltziel waren mit der EU-Taxonomie konform.



Wurde mit dem Finanzprodukt in EU-taxonomiekonforme Tätigkeiten im Bereich fossiles Gas und/oder Kernenergie investiert?¹

☐ Ja

☐ In fossiles Gas

☐ In Kernenergie

☒ Nein

Mit Blick auf die EU-Taxonomiekonformität umfassen die Kriterien für **fossiles Gas** die Begrenzung der Emissionen und die Umstellung auf voll erneuerbare Energie oder CO₂-arme Kraftstoffe bis Ende 2035. Die Kriterien für **Kernenergie** beinhalten umfassende Sicherheits- und Abfallentsorgungsvorschriften.

Ermöglichende Tätigkeiten wirken unmittelbar ermöglichend darauf hin, dass andere Tätigkeiten einen wesentlichen Beitrag zu den Umweltzielen leisten.

Übergangstätigkeiten und Wirtschaftstätigkeiten, für die es noch keine CO₂-armen Alternativen gibt und die Treibhausgasemissionswerte aufweisen, die den besten Leistungen entsprechen.

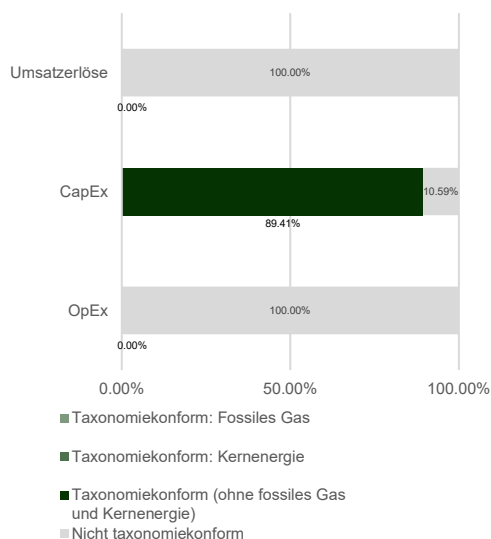
¹ Tätigkeiten im Bereich fossiles Gas und/oder Kernenergie sind nur dann EU-taxonomiekonform, wenn sie zur Eindämmung des Klimawandels („Klimaschutz“) beitragen und keine Ziele der EU-Taxonomie erheblich beeinträchtigen – siehe Erläuterung links am Rand. Die vollständigen Kriterien für EU-taxonomiekonforme Wirtschaftstätigkeiten im Bereich fossiles Gas und Kernenergie sind in der Delegierten Verordnung (EU) 2022/1214 der Kommission festgelegt.

Taxonomiekonforme Tätigkeiten, ausgedrückt durch den Anteil der:

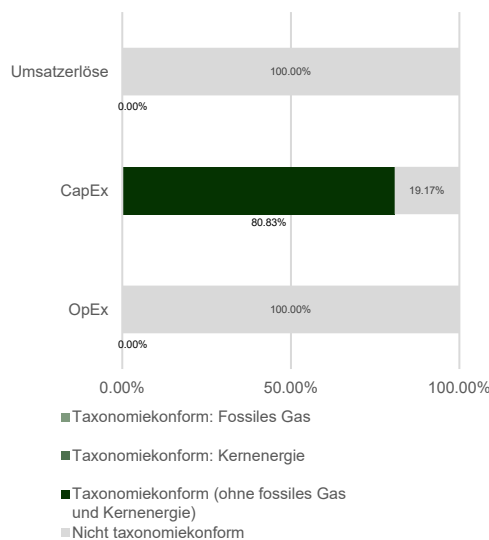
- **Umsatzerlöse**, die den Anteil der Einnahmen aus umweltfreundlichen Aktivitäten der Unternehmen, in die investiert wird, widerspiegeln.
- **Investitionsausgaben (CapEx)**, die die umweltfreundlichen Investitionen der Unternehmen, in die investiert wird, aufzeigen, z. B. für den Übergang zu einer grünen Wirtschaft.
- **Betriebsausgaben (OpEx)**, die die umweltfreundlichen betrieblichen Aktivitäten der Unternehmen, in die investiert wird, widerspiegeln.

Die nachstehenden Grafiken zeigen den Prozentsatz der EU-taxonomekonformen Investitionen in Grün. Da es keine geeignete Methode zur Bestimmung der Taxonomiekonformität von Staatsanleihen* gibt, zeigt die erste Grafik die Taxonomiekonformität in Bezug auf alle Investitionen des Finanzprodukts einschließlich der Staatsanleihen, während die zweite Grafik die Taxonomiekonformität nur in Bezug auf die Investitionen des Finanzprodukts zeigt, die keine Staatsanleihen umfassen.

1. Taxonomiekonformität der Investitionen einschließlich Staatsanleihen*



2. Taxonomiekonformität der Investitionen ohne Staatsanleihen*



Diese Grafik gibt 90.4 % der Gesamtinvestitionen wieder.

* Für die Zwecke dieser Grafiken umfasst der Begriff „Staatsanleihen“ alle Risikopositionen gegenüber Staaten.

- **Wie hoch war der Anteil der Investitionen, die in Übergangstätigkeiten und ermöglichende Tätigkeiten geflossen sind?**

Der Anteil der Investitionen in Übergangstätigkeiten und ermöglichenden Tätigkeiten betrug 0%.

- **Wie hat sich der Anteil der Investitionen, die mit der EU-Taxonomie in Einklang gebracht wurden, im Vergleich zu früheren Bezugszeiträumen entwickelt?**

Prozentsatz der Investitionen, die mit der EU-Taxonomie in Einklang waren		
2025	2024	2023
89.41	42.40	46.42

sind nachhaltige Investitionen mit einem Umweltziel, die die Kriterien für ökologisch nachhaltige Wirtschaftstätigkeiten gemäß der Verordnung (EU) 2020/852 nicht berücksichtigen.



- **Wie hoch war der Anteil der nachhaltigen Investitionen mit einem Umweltziel, die nicht mit der EU-Taxonomie in Einklang gebracht wurden?**

Der Anteil nachhaltiger Investitionen mit einem Umweltziel, die nicht EU-taxonomekonform sind, betrug für diesen Teilfonds 8.43%.

Für diese Emittenten war die Wirtschaftstätigkeit noch nicht von der EU-Taxonomie erfasst, der positive Beitrag entsprach nicht (vollständig) den Kriterien für ökologisch nachhaltige Wirtschaftstätigkeiten gemäß der EU-Taxonomie oder der Emittent unterlag keiner Berichtspflicht nach der EU-Taxonomie, und der Anlageverwalter verfügte nicht über ausreichend gleichwertige Informationen zwecks Abschluss der Bewertung.



Wie hoch war der Anteil der sozial nachhaltigen Investitionen?

Der Teilfonds investierte zu 0% in nachhaltige Investitionen mit einem sozialen Ziel.



Welche Investitionen fielen unter „nicht nachhaltige Investitionen“, welcher Anlagezweck wurde mit ihnen verfolgt und gab es einen ökologischen oder sozialen Mindestschutz?

Die «Nicht nachhaltigen Investitionen» machten 2.16% des Nettoinventarwerts des Teilfonds aus und setzten sich wie folgt zusammen:

- Barmittel und Barmitteläquivalente (2.16%) zu Zwecken des Liquiditätsmanagements.

Bei allen «Nicht nachhaltigen Investitionen» wurden ökologische oder soziale Schutzmassnahmen angewandt und bewertet, mit Ausnahme von (i) Derivaten, die nicht auf Einzeltitel Bezug nehmen, (ii) von anderen Verwaltungsgesellschaften verwalteten OGAW und/oder OGA und (iii) den oben beschriebenen Barmitteln und Barmitteläquivalenten.



Welche Maßnahmen wurden während des Bezugszeitraums zur Erfüllung des nachhaltigen Investitionsziels ergriffen?

Die verbindlichen Elemente der Anlagestrategie, die für die Auswahl der Investitionen zur Erreichung der durch diesen Teilfonds beworbenen ökologischen und/oder sozialen Merkmale verwendet werden, wurden während des gesamten Berichtszeitraums überwacht.



Wie hat dieses Finanzprodukt im Vergleich zum Nachhaltigkeitsreferenzwert abgeschnitten?

Der Teilfonds hat keinen Referenzwert für die Erreichung des nachhaltigen Investitionsziels festgelegt.

Bei den **Referenzwerten** handelt es sich um Indizes, mit denen gemessen wird, ob das nachhaltige Ziel des Finanzprodukts erreicht wird.