

Name des Produkts:

Amundi Ethik Plus

Unternehmenskennung (LEI-Code):

213800YOJWKZ5Y7HKS56

Eine **nachhaltige Investition** ist eine Investition in eine Wirtschaftstätigkeit, die zur Erreichung eines Umweltziels oder sozialen Ziels beiträgt, vorausgesetzt, dass diese Investition keine Umweltziele oder sozialen Ziele erheblich beeinträchtigt und die Unternehmen, in die investiert wird, Verfahrensweisen einer guten Unternehmensführung anwenden.

Die **EU-Taxonomie** ist ein Klassifikationssystem, das in der Verordnung (EU) 2020/852 festgelegt ist und ein Verzeichnis von **ökologisch nachhaltigen Wirtschaftstätigkeiten** enthält. Diese Verordnung umfasst kein Verzeichnis der sozial nachhaltigen Wirtschaftstätigkeiten. Nachhaltige Investitionen mit einem Umweltziel könnten taxonomiekonform sein oder nicht.

Ökologische und/oder soziale Merkmale

Wurden mit diesem Finanzprodukt nachhaltige Investitionen angestrebt?

☒ ☒ ☐ Ja

☒ ☐ ☒ Nein

☐ Es wurden damit **nachhaltige Investitionen mit einem Umweltziel** getätigt: _%

☒ Es wurden damit **ökologische/soziale Merkmale beworben** und obwohl keine nachhaltigen Investitionen angestrebt wurden, enthielt es 65,15% an nachhaltigen Investitionen

☐ in Wirtschaftstätigkeiten, die nach der EU-Taxonomie als ökologisch nachhaltig einzustufen sind

☐ mit einem Umweltziel in Wirtschaftstätigkeiten, die nach der EU-Taxonomie als ökologisch nachhaltig einzustufen sind

☐ in Wirtschaftstätigkeiten, die nach der EU-Taxonomie nicht als ökologisch nachhaltig einzustufen sind

☒ mit einem Umweltziel in Wirtschaftstätigkeiten, die nach der EU-Taxonomie nicht als ökologisch nachhaltig einzustufen sind

☐ Es wurden damit **nachhaltige Investitionen mit einem sozialen Ziel** getätigt: _%

☒ mit einem sozialen Ziel

☐ Es wurden damit ökologische/soziale Merkmale beworben, aber **keine nachhaltigen Investitionen getätigt**.



Inwieweit wurden die mit dem Finanzprodukt beworbenen ökologischen und/oder sozialen Merkmale erfüllt?

Mit **Nachhaltigkeitsindikatoren** wird gemessen, inwieweit die mit dem Finanzprodukt beworbenen ökologischen oder sozialen Merkmale erreicht werden.

Das OGAW-Sondervermögen Amundi Ethik Plus („Finanzprodukt“) hat seine ökologischen und sozialen Merkmale im Berichtszeitraum durch die nachfolgend aufgeführten Maßnahmen erfüllt:

- Die effektive Ausführung der Amundi Ausschlusspolitik (normative Ausschlüsse für geächtete und kontroverse Waffen wie Antipersonenminen und Streubomben, chemische und biologische Waffen und wiederholte und schwerwiegende Verstöße gegen eines oder mehrere der zehn Prinzipien des UN Global Compact sowie sektorspezifische Ausschlüsse für fossile Brennstoffe, Tabak, abgereicherte Uranwaffen und Kernwaffen).
- Die effektive Umsetzung der investmentrechtlichen Vorgabe, wonach Anlagen des Finanzprodukts in Wertpapiere (§ 193 KAGB), Geldmarktinstrumente (§ 194 KAGB), Investmentanteile (§ 196 KAGB) und – so bezeichnete – Sonstige Anlageinstrumente (§ 198 KAGB) nur dann erfolgen (dürfen), wenn der Emittent des jeweiligen Vermögensgegenstandes ein Amundi ESG-Rating von A bis D- aufweist.
- Die Umsetzung der Amundi Stimmrechtspolitik (Voting Policy), falls das Finanzprodukt seine Stimmrechte ausgeübt hat.
- Die Umsetzung von Dialog und Engagement gemäß der Amundi Engagement Politik.
- Die Berücksichtigung der wichtigsten nachteiligen Auswirkungen auf Investitionsentscheidungen gemäß Artikel 4 der Offenlegungsverordnung.
- Das bessere Abschneiden des Finanzprodukts im Hinblick auf sein Gesamt-Amundi-ESG-Rating als sein Vergleichsmaßstab. Vergleichsmaßstab ist der 60% MSCI World + 40% BLOOMBERG EURO

AGGREGATE BOND, bei dem es sich um einen Vergleichsmaßstab, der eigens zur Bewertung der Erreichung von ökologischen und/oder sozialen Merkmalen definiert wurde, handelt.

Wie haben die Nachhaltigkeitsindikatoren abgeschnitten?

Amundi hat ein eigenes internes ESG-Ratingverfahren entwickelt, das auf dem „Best-in-Class“-Ansatz basiert.

Die auf die einzelnen Wirtschaftszweige abgestimmten Ratings zielen darauf ab, die Rahmenbedingungen zu bewerten, in denen die Unternehmen tätig sind.

Der verwendete Nachhaltigkeitsindikator ist das ESG-Rating des Finanzprodukts, das am ESG-Rating des Anlageuniversums des Finanzprodukts gemessen wird.

Am Ende des Berichtszeitraumes:

- betrug das gewichtete, durchschnittliche ESG-Rating des Portfolios des Finanzprodukts **C**, bei einem ESG-Score von **0,879**;
- betrug das gewichtete, durchschnittliche ESG-Rating des Vergleichsmaßstabes des Finanzprodukts (60% MSCI World + 40% BLOOMBERG EURO AGGREGATE BOND) **D**, bei einem ESG-Score von **0,248**.

Das Amundi ESG-Rating, das zur Bestimmung des ESG-Scores verwendet wird, ist ein quantitativer ESG-Ansatz, der in sieben Stufen von A (beste Punktzahl im Universum) bis G (schlechteste Punktzahl) übersetzt wird. In der Amundi ESG-Ratingskala entsprechen die Wertpapiere, die auf der Ausschlussliste stehen, einem G. Die ESG-Performance von Unternehmensemittenten wird global und auf Ebene der relevanten Kriterien durch einen Vergleich mit der durchschnittlichen Performance ihrer Branche bewertet, und zwar durch die Kombination der drei ESG-Dimensionen:

- Umweltdimension: Hier wird untersucht, inwieweit die Emittenten in der Lage sind, ihre direkten und indirekten Umweltauswirkungen zu kontrollieren, indem sie ihren Energieverbrauch einschränken, ihre Treibhausgasemissionen reduzieren, dem Ressourcenabbau entgegenwirken und die biologische Vielfalt schützen.
- Soziale Dimension: Hier wird gemessen, wie ein Emittent mit zwei unterschiedlichen Konzepten umgeht: die Strategie des Emittenten zur Entwicklung seines Humankapitals und die Achtung der Menschenrechte im Allgemeinen.
- Governance-Dimension: Hier wird die Fähigkeit des Emittenten bewertet, die Grundlage für eine wirksame Unternehmenssteuerung („Good Governance“) zu gewährleisten und langfristig Werte zu schaffen.

Die von Amundi ESG-Rating angewandte Methodik stützt sich auf 38 Kriterien, die entweder generisch (für alle Unternehmen unabhängig von ihrer Tätigkeit) oder sektorspezifisch sind. Diese Kriterien werden je nach Sektor gewichtet und im Hinblick auf ihre Auswirkungen auf die Reputation, die operative Effizienz und die Regulierung eines Emittenten betrachtet. Die ESG-Ratings von Amundi können global für die drei Dimensionen E, S und G oder individuell für jeden ökologischen oder sozialen Faktor abgegeben werden.

... und im Vergleich zu vorangegangenen Zeiträumen?

Die nachfolgende Tabelle zeigt das Abschneiden der verwendeten Nachhaltigkeitsindikatoren im Vergleich zu den vorangegangenen Berichtszeiträumen auf. Dabei bezieht sich die Angabe in jeder Zeile stets auf den Zeitpunkt Ende des jeweiligen Berichtszeitraumes. Zudem ist das ESG-Rating jeweils als gewichtetes, durchschnittliches ESG-Rating ausgewiesen.

Referenzperiode	01.10.2024 bis 30.09.2025 (aktuell)	01.10.2023 bis 30.09.2024	01.10.2022 bis 30.09.2023
ESG-Rating Finanzprodukt	C	C	C
ESG-Score Finanzprodukt	0,88	0,94	0,95
ESG-Rating Vergleichsmaßstab	D	D	D
ESG-Score Vergleichsmaßstab	0,25	0,28	0,00

Welche Ziele verfolgten die nachhaltigen Investitionen, die mit dem Finanzprodukt teilweise getätigt wurden, und wie trägt die nachhaltige Investition zu diesen Zielen bei?

Die Ziele der nachhaltigen Investitionen bestanden darin, in Unternehmen zu investieren, die zwei Kriterien erfüllen:

- 1) beste Umwelt- und Sozialpraktiken anwenden und
- 2) keine Produkte herstellen oder Dienstleistungen erbringen, die der Umwelt und der Gesellschaft schaden.

Damit davon ausgegangen werden kann, dass das Unternehmen, in das investiert wird, einen Beitrag zu dem oben genannten Ziel leistet, muss es in seinem Tätigkeitsbereich bei mindestens einem seiner wesentlichen Umwelt- oder Sozialfaktoren zu den „Best Performern“ gehören.

Die Definition des Begriffs „Best Performer“ basiert auf der Amundi-eigenen ESG-Methode, die darauf abzielt, die ESG-Leistung eines Unternehmens, in das investiert wird, zu messen. Um als „Best Performer“ eingestuft zu werden, muss ein Unternehmen, in das investiert wird, innerhalb seines Sektors bei mindestens einem wesentlichen Umwelt- oder Sozialfaktor die drei besten Bewertungen (A, B oder C auf einer Bewertungsskala von A bis G) erzielen. Wesentliche Umwelt- und Sozialfaktoren werden auf Branchenebene ermittelt. Die Identifizierung der wesentlichen Faktoren basiert auf dem Amundi ESG-Analyseverfahren, das außerfinanzielle Daten und eine qualitative Analyse der damit verbundenen Branchen- und Nachhaltigkeitsthemen kombiniert. Faktoren, die als wesentlich identifiziert werden, leisten einen Beitrag von mehr als 10 % zum gesamten ESG-Score. Für den Energiesektor beispielsweise sind folgende Faktoren wesentlich: Emissionen und Energie, biologische Vielfalt und Umweltverschmutzung, Gesundheit und Sicherheit, lokale Gemeinschaften und Menschenrechte.

Um zu den oben genannten Zielen beizutragen, sollte das Unternehmen, in das investiert wird, nicht in nennenswertem Umfang an Aktivitäten beteiligt sein, die nicht mit diesen Kriterien vereinbar sind (z.B. Tabak, Waffen, Glücksspiel, Kohle, Luftfahrt, Fleischproduktion, Herstellung von Düngemitteln und Pestiziden, Produktion von Einwegplastik).

Der nachhaltige Charakter einer Investition wurde auf der Ebene des Unternehmens, in das investiert wurde, bewertet.

In Ermangelung konkreter regulatorischer Vorgaben zur Berechnung nachhaltiger Investitionen gemäß Artikel 2 Nummer 17 der Offenlegungsverordnung haben wir vorstehendes Vorgehen zur Ermittlung definiert. Die Berechnung der nachhaltigen Investitionen gemäß Artikel 2 Nummer 17 der Offenlegungsverordnung erfolgte anhand eines individuellen Ansatzes der Gesellschaft und unterliegt daher inhärenten Unsicherheiten.

Die nachhaltigen Investitionen, die mit dem Finanzprodukt teilweise getätigt wurden, verfolgten keine – jedenfalls nicht ausdrücklich darauf ausgerichtet – Umweltziele nach Artikel 9 der Verordnung (EU) 2020/852.

Bei den **wichtigsten nachteiligen Auswirkungen** handelt es sich um die bedeutendsten nachteiligen Auswirkungen von Investitionsentscheidungen auf Nachhaltigkeitsfaktoren in den Bereichen Umwelt, Soziales und Beschäftigung, Achtung der Menschenrechte und Bekämpfung von Korruption und Bestechung.

● **Inwiefern haben die nachhaltigen Investitionen, die mit dem Finanzprodukt teilweise getätigt wurden, ökologisch oder sozial nachhaltigen Anlagezielen nicht erheblich geschadet?**

Um sicherzustellen, dass nachhaltige Investitionen keines der Umwelt- oder sozialen Ziele erheblich beeinträchtigt („do not significantly harm“, „DNSH“), setzt Amundi zwei Filter ein: Der erste DNSH-Filter stützt sich auf die Überwachung der obligatorischen Indikatoren für die wichtigsten nachteiligen Auswirkungen in Anhang 1, Tabelle 1 der Delegierten Verordnung (EU) 2022/1288, sofern robuste Daten verfügbar sind (z. B. die Treibhausgasintensität von Unternehmen, in die investiert wird), und zwar durch eine Kombination von Indikatoren (z. B. die Kohlenstoffintensität) und spezifischen Schwellenwerten oder Regeln (z. B. dass die Kohlenstoffintensität des Unternehmens, in das investiert wird, nicht zum letzten Dezil des Sektors gehört).

Amundi berücksichtigt bereits bestimmte wichtigste nachteilige Auswirkungen im Rahmen seiner Ausschlusspolitik als Teil der „Grundsätze für nachhaltiges Investieren“. Diese Ausschlüsse, die zusätzlich zu den oben genannten Tests gelten, decken die folgenden Themen ab: Ausschlüsse für kontroverse Waffen, Verstöße gegen die Prinzipien des UN Global Compact, Kohle und Tabak. Neben den spezifischen Nachhaltigkeitsfaktoren, die vom ersten Filter abgedeckt werden, hat Amundi einen zweiten Filter definiert, der die oben genannten obligatorischen Indikatoren für die wichtigsten nachteiligen Auswirkungen nicht berücksichtigt, um zu überprüfen, ob das Unternehmen im Vergleich zu anderen Unternehmen seines Sektors in ökologischer oder sozialer Hinsicht insgesamt nicht schlecht abschneidet, was einem Umwelt- oder Sozial-Score von E oder höher unter Verwendung des ESG-Ratings von Amundi entspricht.

Wie wurden die Indikatoren für nachteilige Auswirkungen auf Nachhaltigkeitsfaktoren berücksichtigt?

Die Indikatoren für nachteilige Auswirkungen wurden wie im ersten DNSH-Filter („Do not significantly harm“) oben beschrieben berücksichtigt:

Der erste DNSH-Filter stützt sich auf die Überwachung der obligatorischen Hauptindikatoren für die wichtigsten nachteiligen Auswirkungen in Anhang 1, Tabelle 1 der Delegierten Verordnung (EU) 2022/1288, wenn durch die Kombination der folgenden Indikatoren und spezifischer Schwellenwerte oder Regeln zuverlässige Daten verfügbar sind:

- eine CO₂-Intensität, die im Vergleich zu anderen Unternehmen in ihrem Sektor nicht zum letzten Dezil gehört (gilt nur für Sektoren mit hoher Intensität), und
- die Diversität des Verwaltungsrats gehört im Vergleich zu anderen Unternehmen des Sektors nicht zum letzten Dezil, und
- keine Kontroversen in Bezug auf Arbeitsbedingungen und Menschenrechte bestehen, und
- keine Kontroversen in Bezug auf biologische Vielfalt und Umweltverschmutzung vorliegen.

Amundi berücksichtigt im Rahmen seiner Ausschlusspolitik als Teil der „Grundsätze für nachhaltiges Investieren“ bereits bestimmte wichtigste nachteilige Auswirkungen („Principle Adverse Impacts“ = „PAI“). Diese Ausschlüsse, die zusätzlich zu den oben genannten Tests gelten, decken die folgenden Themen ab: Ausschluss von kontroversen Waffen, Verstöße gegen die Prinzipien des UN Global Compact, Kohle und Tabak.

Stehen die nachhaltigen Investitionen mit den OECD-Leitsätzen für multinationale Unternehmen und den Leitprinzipien der Vereinten Nationen für Wirtschaft und Menschenrechte in Einklang? Nähere Angaben:

Die OECD-Leitsätze für multinationale Unternehmen und die Leitprinzipien der Vereinten Nationen für Wirtschaft und Menschenrechte wurden in unsere ESG-Bewertungsmethodik integriert. Unser firmeneigenes ESG-Rating-Tool bewertet Emittenten anhand der verfügbaren Daten von unseren Datenanbietern. Das Modell verfügt beispielsweise über ein spezielles Kriterium mit der Bezeichnung „Community Involvement & Human Rights“, das auf alle Sektoren angewendet wird, zusätzlich zu anderen menschenrechtsbezogenen Kriterien wie sozial verantwortliche Lieferketten, Arbeitsbedingungen und Arbeitsbeziehungen. Darüber hinaus führen wir mindestens vierteljährlich ein Kontroversen-Monitoring durch, das Unternehmen einschließt, bei denen Menschenrechtsverletzungen festgestellt wurden. Wenn Kontroversen auftraten, bewerteten Analysten die Situation und wendeten eine Punktzahl auf die Kontroverse an (unter Verwendung unserer firmeneigenen Bewertungsmethodik) und bestimmten die beste Vorgehensweise. Die Bewertungen der Kontroversen werden vierteljährlich aktualisiert, um den Trend und die Abhilfemaßnahmen zu verfolgen.

In der EU-Taxonomie ist der Grundsatz „Vermeidung erheblicher Beeinträchtigungen“ festgelegt, nach dem taxonomiekonforme Investitionen die Ziele der EU-Taxonomie nicht erheblich beeinträchtigen dürfen, und es sind spezifische Unionskriterien beigefügt.

Der Grundsatz „Vermeidung erheblicher Beeinträchtigungen“ findet nur bei denjenigen dem Finanzprodukt zugrunde liegenden Investitionen Anwendung, die die EU-Kriterien für ökologisch nachhaltige Wirtschaftsaktivitäten berücksichtigen. Die dem verbleibenden Teil dieses Finanzprodukts zugrunde liegenden Investitionen berücksichtigen nicht die EU-Kriterien für ökologisch nachhaltige Wirtschaftsaktivitäten.

Alle anderen nachhaltigen Investitionen dürfen ökologische oder soziale Ziele ebenfalls nicht erheblich beeinträchtigen.



Wie wurden bei diesem Finanzprodukt die wichtigsten nachteiligen Auswirkungen auf Nachhaltigkeitsfaktoren berücksichtigt?

Der Fonds berücksichtigte alle verbindlichen wichtigsten nachteiligen Auswirkungen gemäß Anhang 1, Tabelle 1 der Delegierten Verordnung (EU) 2022/1288 und stützte sich auf eine Kombination aus Ausschlussgrundsätzen (normativ und sektorbezogen), der Integration von ESG-Ratings in den Anlageprozess, Engagement und Abstimmungsansätzen:

▪ Ausschluss:

Amundi hat normative, tätigkeitsbasierte und sektorbasierte Ausschlussregeln definiert, die einige der wichtigsten nachteiligen Nachhaltigkeitsindikatoren abdecken, die in der Offenlegungsverordnung aufgeführt sind.

▪ Integration von ESG-Faktoren:

Amundi hat Mindeststandards für die Integration von ESG-Faktoren festgelegt, die standardmäßig auf seine aktiv verwalteten offenen Fonds angewandt werden (Ausschluss von Emittenten mit G-Rating und besserer gewichteter durchschnittlicher ESG-Score als die anwendbare Benchmark). 38 Kriterien, die im ESG-Rating-Ansatz von Amundi verwendet werden, wurden ebenfalls entwickelt, um die wichtigsten Auswirkungen auf Nachhaltigkeitsfaktoren zu berücksichtigen.

▪ Engagement:

Engagement ist ein kontinuierlicher und zielgerichteter Prozess, der darauf abzielt, die Aktivitäten oder das Verhalten von Unternehmen, in die investiert wird, zu beeinflussen. Das Ziel der Engagement-Aktivitäten kann in zwei Kategorien eingeteilt werden:

einen Emittenten dazu zu bewegen, die Art und Weise, wie er die ökologische und soziale Dimension integriert, zu verbessern,

sowie einen Emittenten dazu zu bewegen, seine Auswirkungen auf Umwelt-, Sozial- und Menschenrechtsfragen oder andere Nachhaltigkeitsfragen, die für die Gesellschaft und die Weltwirtschaft von Bedeutung sind, zu verbessern.

▪ Stimmrechtsausübung:

Die Richtlinie zur Stimmrechtsausübung von Amundi („Voting Policy“) beruht auf einer ganzheitlichen Analyse aller langfristigen Themen, die die Wertschöpfung beeinflussen können, einschließlich wesentlicher ESG-Themen.

▪ Überwachung von Kontroversen:

Amundi hat ein System zur Verfolgung von Kontroversen entwickelt, das sich auf drei externe Datenanbieter stützt, um Kontroversen und deren Schweregrad systematisch zu verfolgen. Dieser quantitative Ansatz wird dann durch eine eingehende Bewertung jeder schweren Kontroverse durch ESG-Analysten und die regelmäßige Überprüfung ihrer Entwicklung ergänzt. Dieser Ansatz gilt für alle Fonds von Amundi.



Welche sind die Hauptinvestitionen dieses Finanzprodukts?

Die Hauptinvestitionen sind die Investitionen mit der höchsten Gewichtung im Finanzprodukt. Die Gewichtung wurde als Durchschnitt über vier Bewertungsstichtage ermittelt. Die Bewertungsstichtage im Berichtszeitraum (01.10.2024 bis 30.09.2025) waren der 30.12.2024, der 31.03.2025, der 30.06.2025 und der 30.09.2025.

Die Liste umfasst die folgenden Investitionen, auf die **der größte Anteil** der im Bezugszeitraum getätigten **Investitionen** des Finanzprodukts entfiel: 01.10.2024 - 30.09.2025

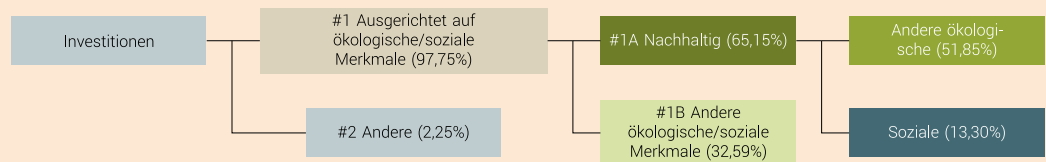
Größte Investitionen	Sektor	In % der Vermögenswerte	Land
Microsoft Corp. Registered Shares DL -,0000125 ()	IT	3,49%	USA
Nvidia Corp. Registered Shares DL -,01 ()	IT	3,21%	USA
1,350% Irland EO-Treasury Bonds v. 2018/2031 ()	(Quasi-) Staatsanleihen	1,56%	Irland
4,200% Spanien EO-OBL v. 2005/2037 ()	(Quasi-) Staatsanleihen	1,54%	Spanien
3,200% Österreich, Republik EO-MTN v.2024/2039 ()	(Quasi-) Staatsanleihen	1,20%	Österreich
4,000% Italien, Republik Eo-B.T.P. v. 2022/2035 ()	(Quasi-) Staatsanleihen	1,14%	Italien
S&P Global Inc. Registered Shares DL 1 ()	Finanzwesen	1,13%	USA
0,500% Niederlande EO-Anl. v. 2019/2040 ()	(Quasi-) Staatsanleihen	1,10%	Niederlande
Waste Management Inc. [Del.] Registered Shares DL -,01 ()	Industrie	1,06%	USA
Cisco Systems Inc. Registered Shares DL-,001 ()	IT	1,05%	USA
Linde plc Registered Shares EO -,001 ()	Roh-, Hilfs- & Betriebsstoffe	1,03%	Irland
The Home Depot Inc. Registered Shares DL -,05 ()	Nicht-Basiskonsumgüter	1,02%	USA
Bank of New York Mellon Corp. Registered Shares DL -,01 ()	Finanzwesen	1,02%	USA
1,000% Spanien, Königreich EO-Bonds v. 2021/2042 ()	(Quasi-) Staatsanleihen	1,02%	Spanien
2,900% Republic of Austria Government Bond EO-MTN v. 2023/2029 ()	(Quasi-) Staatsanleihen	0,97%	Österreich



Wie hoch war der Anteil der nachhaltigkeitsbezogenen Investitionen?

Die **Vermögensallokation** gibt den jeweiligen Anteil der Investitionen in bestimmte Vermögenswerte an.

- Wie sah die Vermögensallokation aus?



#1 Ausgerichtet auf ökologische oder soziale Merkmale umfasst Investitionen des Finanzprodukts, die zur Erreichung der beworbenen ökologischen oder sozialen Merkmale getätigt wurden.

#2 Andere Investitionen umfasst die übrigen Investitionen des Finanzprodukts, die weder auf ökologische oder soziale Merkmale ausgerichtet sind noch als nachhaltige Investitionen eingestuft werden.

Die Kategorie **#1 Ausgerichtet auf ökologische oder soziale Merkmale** umfasst folgende Unterkategorien:

- Die Unterkategorie **#1A Nachhaltige Investitionen** umfasst nachhaltige Investitionen mit ökologischen oder sozialen Zielen.
- Die Unterkategorie **#1B Andere ökologische oder soziale Merkmale** umfasst Investitionen, die auf ökologische oder soziale Merkmale ausgerichtet sind, aber nicht als nachhaltige Investitionen eingestuft werden.

● In welchen Wirtschaftssektoren wurden die Investitionen getätigt?

Die nachstehende Übersicht zeigt die Anteile der Investitionen des Finanzprodukts in verschiedenen Sektoren und Teilsektoren am Ende des Berichtszeitraumes. Die Auswertung basiert auf dem Global Industry Classification Standard (GICS), einer allgemein anerkannten Gliederung der Industrie in Sektoren. Die Auswertung klassifiziert die wirtschaftlichen Tätigkeiten der Unternehmen bzw. der Emittenten der Wertpapiere, in die das Finanzprodukt investiert ist.

Der gesonderte Ausweis der Sektoren und Teilsektoren der Wirtschaft, die Einkünfte aus der Exploration, dem Abbau, der Förderung, der Herstellung, der Verarbeitung, der Lagerung, der Raffination oder dem Vertrieb, einschließlich Transport, Lagerung und Handel von fossilen Brennstoffen gemäß der Begriffsbestimmung in Artikel 2 Nummer 62 der Verordnung (EU) 2018/1999 des Europäischen Parlaments und des Rates erfolgt hier nicht, da das Finanzprodukt zum Ende des Berichtszeitraumes nicht in solche Sektoren und Teilsektoren investiert war; demnach betrug der Anteil an den genannten Aktivitäten zum relevanten Zeitpunkt 0%.

Sektor	Anteil
Staatsanleihen	17,90%
Staatsanleihen	17,90%
Informationstechnologie	16,84%
Halbleiter & Halbleiterausüstung	7,17%
IT-Software & Services	6,93%
Hardware & Ausrüstung	2,74%
Finanzunternehmen	11,44%
Banken	5,28%
Finanzdienstleistungen	3,89%
Versicherungen	2,27%
Unternehmensanleihen	10,82%
Bankwesen	6,74%
Verkehrsmittel	0,80%
Elektro	0,76%
Investitionsgüter	0,74%
Kommunikationsdienste	0,55%
Sonstige Versorgungsunternehmen	0,39%
Sonstige Finanzunternehmen	0,23%
Nicht-zyklische Konsumgüter	0,19%
Immobilienfonds (REITs)	0,14%
Grundstoffindustrie	0,14%
Brokerage	0,14%
Gesundheitswesen	6,76%
Pharma Biotech & Life Sciences	4,51%
Gesundheitsausrüstung und -dienste	2,25%
Industrieunternehmen	6,62%
Investitionsgüter	3,69%
Unternehmen- und Fachdienstleistungen	2,25%
Verkehr	0,68%
Nicht-Basiskonsumgüter	4,82%
Konsumgütervertrieb & Einzelhandel	2,69%
Automobile & Komponenten	1,37%
Langlebige Konsumgüter & Kleidung	0,46%
Verbraucherdienstleistungen	0,30%
Kommunikationsdienste	4,75%
Telekommunikationsdienste	2,58%
Medien & Unterhaltung	2,17%
Quasi-Staatsanleihen	4,70%
Agenturen	2,68%
Lokale Behörden	1,59%
Supranational	0,29%
Staatsanleihen	0,14%
Verbriefungen	4,10%
Hypothekenvermögen	3,53%
Darlehen des öffentlichen Sektors	0,57%
Grundstoffe	3,47%
Chemikalien	1,92%
Baumaterialien	0,99%
Behälter & Verpackungen	0,56%
Basiskonsumgüter	2,68%
Lebensmittel, Getränke & Tabak	1,16%
Haushalt & Körperpflegeprodukte	1,02%

Sektor	Anteil
Einzelhandel & Vertrieb	0,50%
Sonstiges (insbesondere liquide Mittel)	2,25%
Barmittel	2,25%
Versorgungsunternehmen	1,62%
Wasserversorgung	0,85%
Mehrzweckversorgung	0,41%
Stromversorgungsunternehmen	0,25%
Unabhängige Erzeuger von Strom & erneuerbarer Energie	0,11%
Immobilien	1,23%
Equity Real Estate Investment Trusts (REITs)	1,23%
Forex	0,00%
Forex	0,00%



Inwiefern waren die nachhaltigen Investitionen mit einem Umweltziel mit der EU-Taxonomie konform?

Verlässliche Daten zur EU-Taxonomie waren im Berichtszeitraum nicht verfügbar.

Mit Blick auf die EU-Taxonomiekonformität umfassen die Kriterien für **fossiles Gas** die Begrenzung der Emissionen und die Umstellung auf voll erneuerbare Energie oder CO₂-arme Kraftstoffe bis Ende 2035. Die Kriterien für **Kernenergie** beinhalten umfassende Sicherheits- und Abfallentsorgungsvorschriften.

Ermöglichende Tätigkeiten wirken unmittelbar ermöglichend darauf hin, dass andere Tätigkeiten einen wesentlichen Beitrag zu den Umweltzielen leisten.

Übergangstätigkeiten sind Tätigkeiten, für die es noch keine CO₂-armen Alternativen gibt und die unter anderem Treibhausgasemissionswerte aufweisen, die den besten Leistungen entsprechen.

Wurde mit dem Finanzprodukt in EU-taxonomiekonforme Tätigkeiten im Bereich fossiles Gas und/oder Kernenergie investiert?

☐ Ja:

☐ In fossiles Gas

☐ In Kernenergie


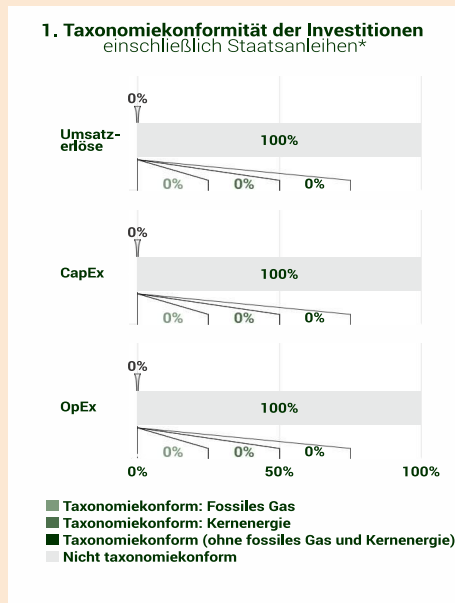
☒ Nein

¹Tätigkeiten im Bereich fossiles Gas und/oder Kernenergie sind nur dann EU-taxonomiekonform, wenn sie zur Eindämmung des Klimawandels („Klimaschutz“) beitragen und kein Ziel der EU-Taxonomie erheblich beeinträchtigen - siehe Erläuterung am linken Rand. Die vollständigen Kriterien für EU-taxonomiekonforme Wirtschaftstätigkeiten im Bereich fossiles Gas und Kernenergie sind in der Delegierten Verordnung (EU) 2022/1214 der Kommission festgelegt.

Taxonomiekonforme Tätigkeiten, ausgedrückt durch den Anteil der:

- **Umsatzerlöse**, die den Anteil der Einnahmen aus umweltfreundlichen Aktivitäten der Unternehmen, in die investiert wird, widerspiegeln
- **Investitionsausgaben (CapEx)**, die die umweltfreundlichen Investitionen der Unternehmen, in die investiert wird, aufzeigen, z.B. für den Übergang zu einer grünen Wirtschaft
- **Betriebsausgaben (OpEx)**, die die umweltfreundlichen betrieblichen Aktivitäten der Unternehmen, in die investiert wird, widerspiegeln

Die nachstehenden Grafiken zeigen den Mindestprozentsatz der EU-taxonomiekonformen Investitionen in Grün. Da es keine geeignete Methode zur Bestimmung der Taxonomiekonformität von Staatsanleihen* gibt, zeigt die erste Grafik die Taxonomiekonformität in Bezug auf alle Investitionen des Finanzprodukts einschließlich der Staatsanleihen, während die zweite Grafik die Taxonomiekonformität nur in Bezug auf die Investitionen des Finanzprodukts zeigt, die keine Staatsanleihen umfassen.



*Für die Zwecke dieser Grafiken umfasst der Begriff „Staatsanleihen“ alle Risikopositionen gegenüber Staaten.

● **Wie hoch ist der Anteil der Investitionen, die in Übergangstätigkeiten und ermöglichende Tätigkeiten geflossen sind?**

Zuverlässige Daten über Übergangstätigkeiten und ermöglichende Tätigkeiten waren während des Berichtszeitraumes nicht verfügbar.

● **Wie hat sich der Anteil der Investitionen, die mit der EU-Taxonomie in Einklang gebracht wurden, im Vergleich zu früheren Bezugszeiträumen entwickelt?**

In den vorangegangenen Berichtszeiträumen wurden keine Taxonomieanpassungen gemeldet, da zu diesem Zeitpunkt noch keine verlässlichen gemeldeten Daten verfügbar waren. Insofern ist die Situation unverändert und eine Darstellung einer diesbezüglichen Entwicklung nicht ergiebig.



sind nachhaltige Investitionen mit

einem Umweltziel, die **die Kriterien** für ökologisch nachhaltige Wirtschaftstätigkeiten gemäß der Verordnung (EU) 2020/852 **nicht berücksichtigen**.



Wie hoch war der Anteil der nicht mit der EU-Taxonomie konformen nachhaltigen Investitionen mit einem Umweltziel?

Am Ende des Berichtszeitraumes betrug der Anteil der nachhaltigen Investitionen mit nicht an der Taxonomie ausgerichteten Umweltzielen **51,85%**.

Dies ist darauf zurückzuführen, dass einige Emittenten zwar als nachhaltige Investitionen im Sinne der Offenlegungsverordnung gelten (können), aber einen Teil ihrer Aktivitäten nicht mit den EU-Taxonomiestandards in Einklang bringen oder für die noch keine Daten zur Verfügung stehen, um eine EU-Taxonomiebewertung durchzuführen.



Wie hoch war der Anteil der sozial nachhaltigen Investitionen?

Am Ende des Berichtszeitraumes betrug der Anteil der sozial nachhaltigen Investitionen **13,3%**.



Welche Investitionen fielen unter „Andere Investitionen“, welcher Anlagezweck wurde mit ihnen verfolgt und gab es einen ökologischen oder sozialen Mindestschutz?

Unter „#2 Andere Investitionen“ wurden Barmittel und Instrumente zum Zweck des Liquiditäts- und Portfoliorisikomanagements (z.B. Derivate) erfasst. Insoweit auch enthalten sind Vermögensgegenstände, für die kein ESG-Rating vorgelegen hat, beispielsweise mangels Daten für die Messung der Erreichung ökologischer oder sozialer Merkmale.

Bei diesen Investitionen wurde ein ökologischer und sozialer Mindestschutz dergestalt angewendet, dass auch mit diesen Investitionen nicht in Emittenten investiert wurde, die die zielgerichteten Amundi Ausschlusskriterien nicht einhalten, z.B. Hersteller geächteter und kontroverser Waffen.



Welche Maßnahmen wurden während des Bezugszeitraums zur Erfüllung der ökologischen und/oder sozialen Merkmale ergriffen?

Nachhaltigkeitsindikatoren werden im Portfoliomanagementsystem kontinuierlich zur Verfügung gestellt, sodass die Portfoliomanager die Auswirkungen ihrer Anlageentscheidungen beurteilen können.

Diese Indikatoren sind in den Kontrollrahmen von Amundi eingebettet, wobei die Zuständigkeiten zwischen der ersten Kontrollebene, die von den Investitionsteams selbst durchgeführt wird, und der zweiten Kontrollebene, auf der die Einhaltung der vom Fonds geförderten ökologischen oder sozialen Merkmale laufend überwacht wird und die in den Zuständigkeitsbereich der Risikoteams fällt, aufgeteilt sind.

Darüber hinaus legen die „Grundsätze für nachhaltiges Investieren“ von Amundi einen reaktiven Ansatz für das Engagement fest, der den Dialog mit den Unternehmen, in die investiert wird, einschließlich der Unternehmen im Portfolio dieses Produkts, fördert.



Wie hat dieses Finanzprodukt im Vergleich zum bestimmten Referenzwert abgeschnitten?

Bei den **Referenzwerten** handelt es sich um Indizes, mit denen gemessen wird, ob das Finanzprodukt die beworbenen ökologischen oder sozialen Merkmale erreicht.

- Das Finanzprodukt hatte während des Berichtszeitraums keinen ESG-Vergleichsmaßstab, d.h. es hatte keinen eigens auf ESG-Kriterien abgestimmten Vergleichsmaßstab. Im Hinblick auf das als Nachhaltigkeitsindikator verwendete Amundi ESG-Rating wurde das ESG-Rating des Finanzprodukts jedoch dem ESG-Rating des zusammengesetzten Vergleichsmaßstabes 60% MSCI World + 40% BLOOMBERG EURO AGGREGATE BOND gegenübergestellt.

Wie unterscheidet sich der Referenzwert von einem breiten Marktindex?

Das Finanzprodukt hatte während des Berichtszeitraums keinen ESG- Vergleichsmaßstab.

- **Wie hat dieses Finanzprodukt in Bezug auf die Nachhaltigkeitsindikatoren abgeschnitten, mit denen die Ausrichtung des Referenzwerts auf die beworbenen ökologischen oder sozialen Merkmale bestimmt wird?**

Das Finanzprodukt hatte während des Berichtszeitraums keinen ESG-Vergleichsmaßstab.

- **Wie hat dieses Finanzprodukt im Vergleich zum Referenzwert abgeschnitten?**

Das Finanzprodukt hatte während des Berichtszeitraums keinen ESG-Vergleichsmaßstab.

- **Wie hat dieses Finanzprodukt im Vergleich zum breiten Marktindex abgeschnitten?**

Das Finanzprodukt hatte während des Berichtszeitraums keinen ESG-Vergleichsmaßstab.